



# Tutorial mioBorderò: Compilazione Programma

---

**GUIDA ALL' UTILIZZO DEL PROGRAMMA MUSICALE DIGITALE**

UFFICIO UTILIZZAZIONI - DIVISIONE MUSICA

SOCIETÀ ITALIANA DEGLI AUTORI ED EDITORI

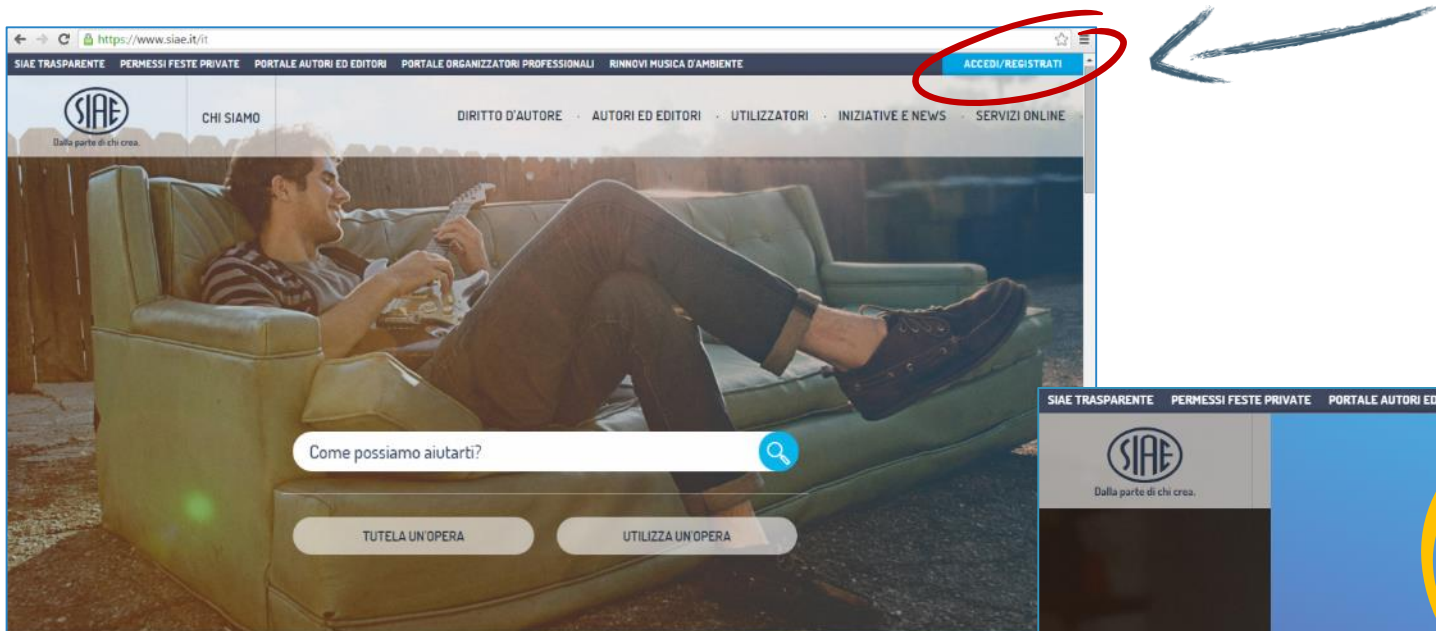


# Come accedere ai Servizi Online SIAE

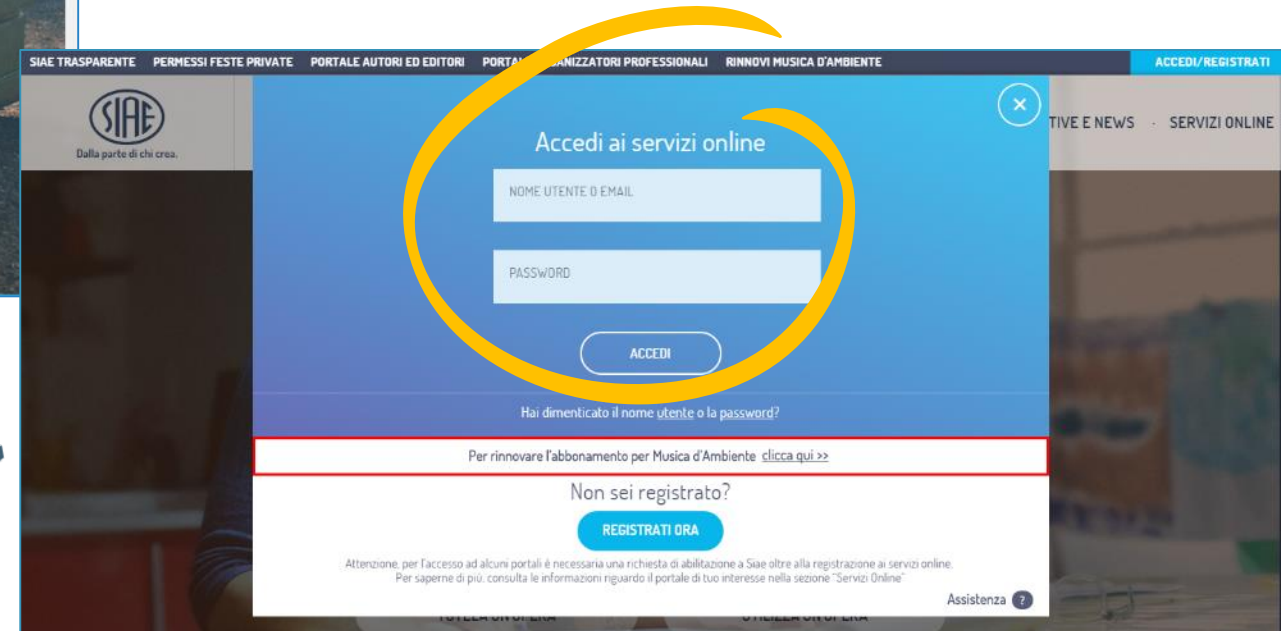
---

# Passo 1: accedi ai Servizi Online

1. Clicca sul pulsante «**ACCEDI/REGISTRATI**», presente nella home page del sito SIAE;



2. Inserisci il **NOME UTENTE** o la **EMAIL**;
3. Inserisci la **PASSWORD**;
4. Clicca sul pulsante «**ACCEDI**».

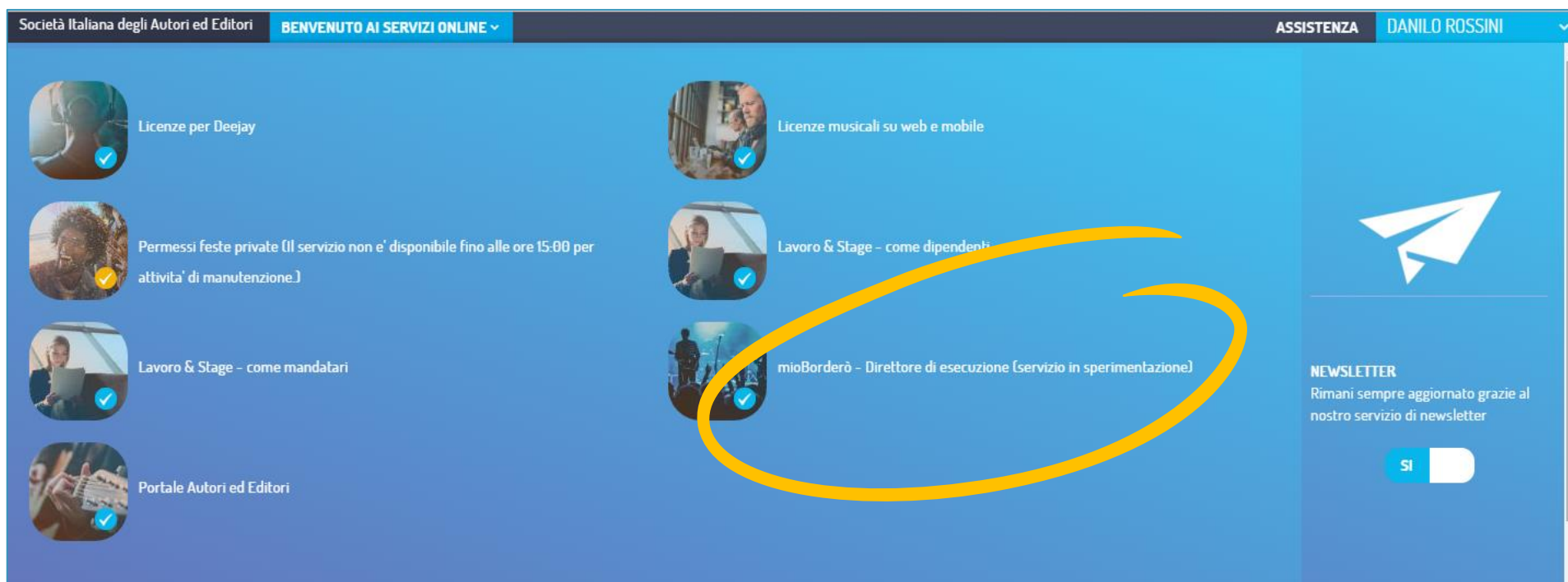


Dove trovare mioBorderò all'interno  
dei Servizi Online SIAE

---

# Passo 2: entra in mioBorderò

Clicca sul link «**mioBorderò – Direttore di esecuzione**».



Società Italiana degli Autori ed Editori **BENVENUTO AI SERVIZI ONLINE** ASSISTENZA **DANILO ROSSINI**

- Licenze per DeeJay
- Permessi feste private (Il servizio non e' disponibile fino alle ore 15:00 per attivita' di manutenzione.)
- Lavoro & Stage - come mandatori
- Portale Autori ed Editori
- Licenze musicali su web e mobile
- Lavoro & Stage - come dipendenti
- mioBorderò - Direttore di esecuzione (servizio in sperimentazione)**

NEWSLETTER  
Rimani sempre aggiornato grazie al nostro servizio di newsletter

SI

**N.B.** Se non si visualizza questo menù, cliccare sul tasto «**Benvenuti ai Servizi Online**».

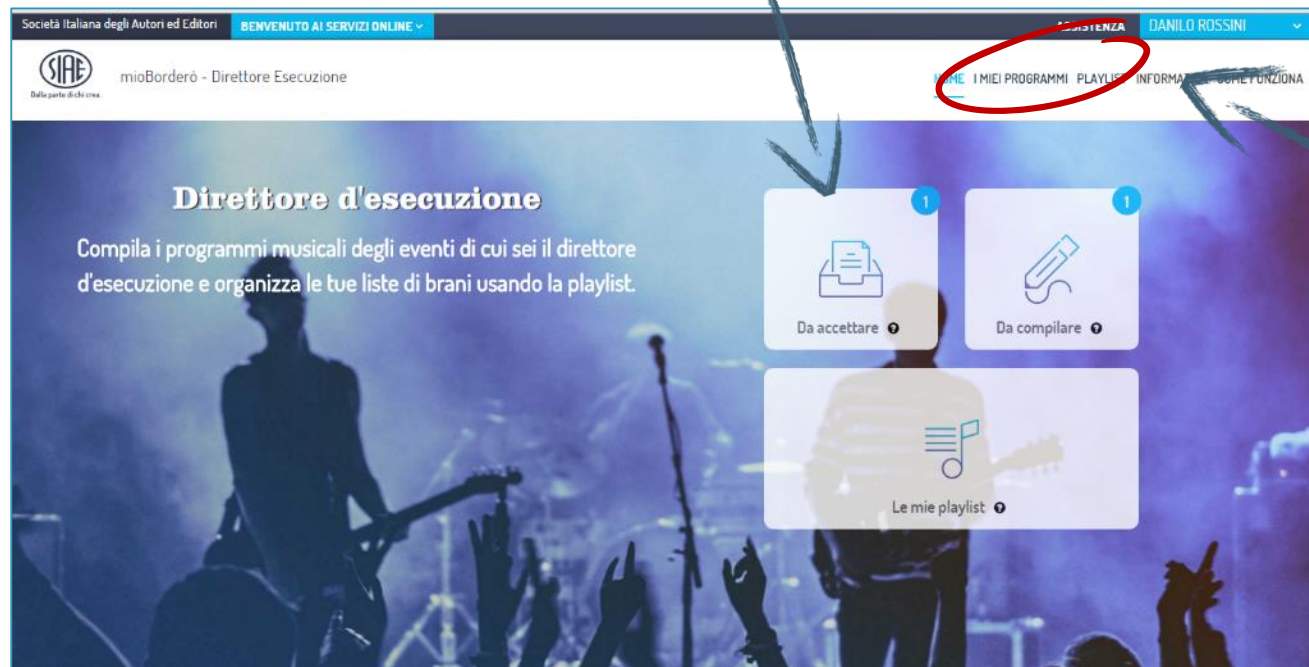
# Cosa c'è in mioBorderò

---

# Passo 3: esplora Home Page

Le sezioni che puoi trovare sono:

1. Programmi «**Da accettare**»: assegnati a te dall'Organizzatore per un evento;
2. Programmi «**Da compilare**»: accettati da te e in attesa di compilazione;
3. «**Le mie playlist**»: sezione in cui puoi creare playlist da utilizzare nella compilazione dei Programmi Musicali (PM).



Inoltre:

Puoi visualizzare lo stato di ogni programma a te assegnato, cliccando sul tasto «**I MIEI PROGRAMMI**».

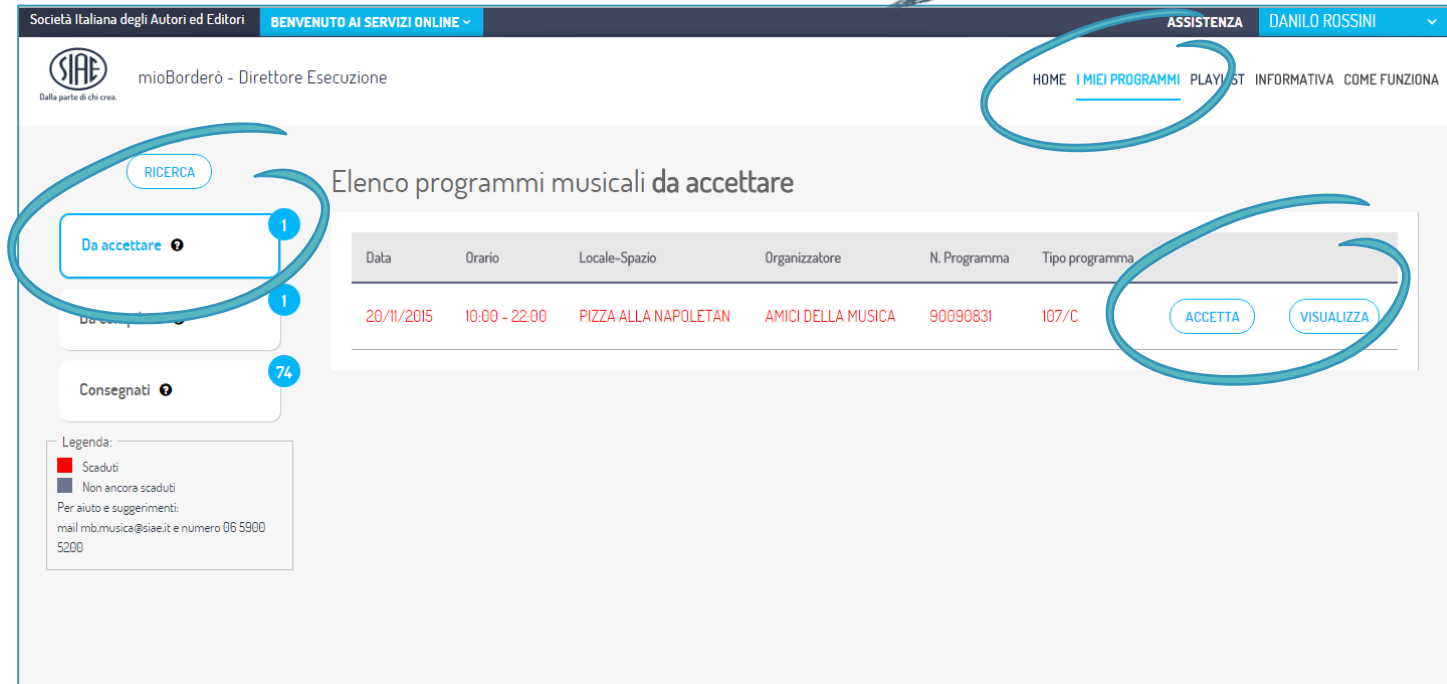
# Come accettare il Programma Musicale Online

---



# Passo 4: accetta il Programma

1. Clicca su «**I MIEI PROGRAMMI**»
2. Seleziona la categoria «**Da accettare**»;
3. Visualizza i dati del programma da compilare, cliccando su «**VISUALIZZA**»;
4. Clicca sul tasto «**ACCETTA**».



Società Italiana degli Autori ed Editori **BENVENUTO AI SERVIZI ONLINE** ASSISTENZA **DANILO ROSSINI**

**SIAE** mioBorderò - Direttore Esecuzione

HOME **I MIEI PROGRAMMI** PLAYLIST INFORMATIVA COME FUNZIONA

RICERCA

**Da accettare** 1

Consegnati 74

Legenda:  
 ■ Scaduti  
 ■ Non ancora scaduti  
 Per aiuto e suggerimenti:  
 mail mb.musica@siae.it e numero 06.5900  
 5200

### Elenco programmi musicali da accettare

Data	Orario	Locale-Spazio	Organizzatore	N. Programma	Tipo programma
20/11/2015	10:00 - 22:00	PIZZA ALLA NAPOLETAN	AMICI DELLA MUSICA	90690831	107/C

ACCETTA VISUALIZZA

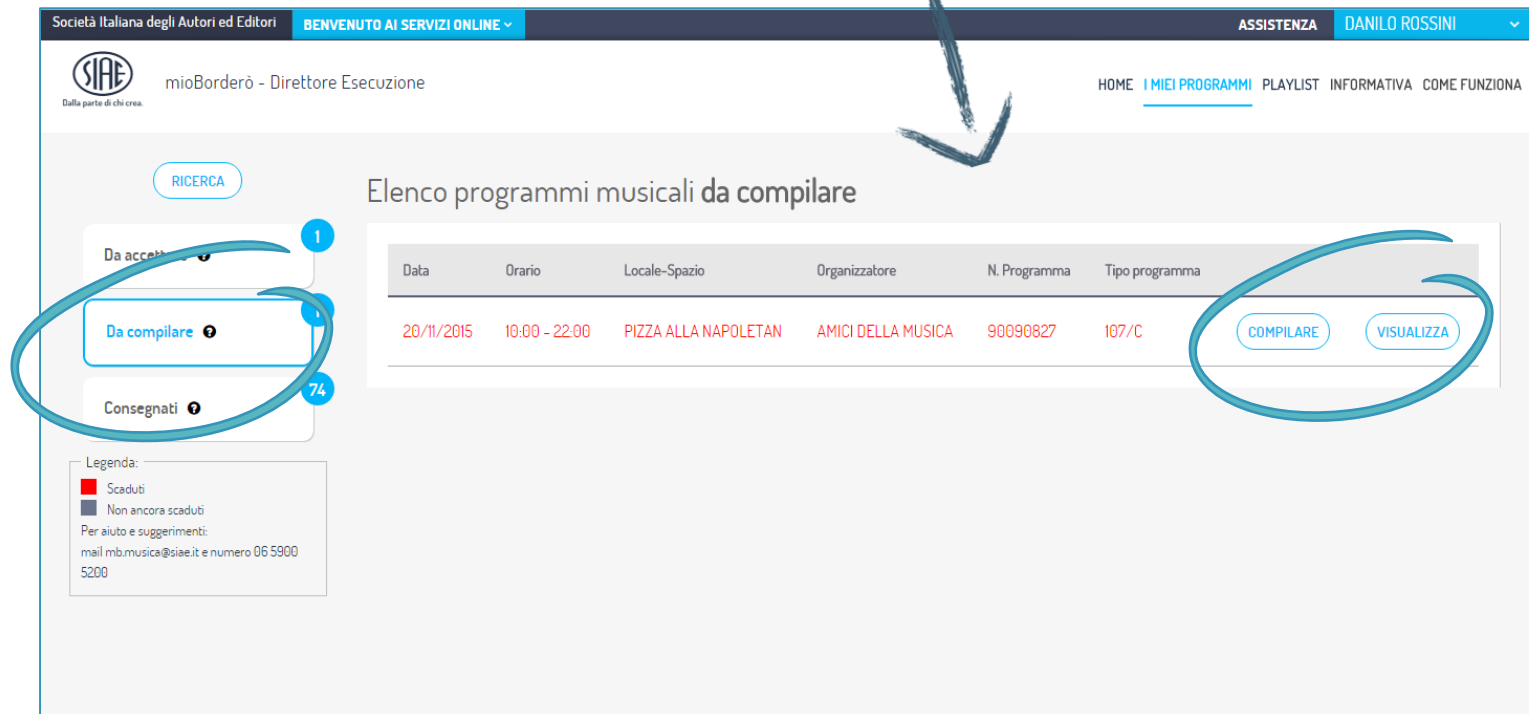
**N.B.** Visualizzando il PM, il direttore delle esecuzioni ha la facoltà di rifiutare il Programma.

# Come compilare il Programma Musicale Online

---

# Passo 5: compila il Programma

1. Seleziona la categoria «**Da compilare**»;
2. Visualizza i dati del programma da compilare, cliccando su «**VISUALIZZA**»;
3. Clicca sul tasto «**COMPILARE**».



Società Italiana degli Autori ed Editori **BENVENUTO AI SERVIZI ONLINE** ASSISTENZA **DANILO ROSSINI**

**SIAE** mioBorderò - Direttore Esecuzione HOME | **MI EI PROGRAMMI** | PLAYLIST | INFORMATIVA | COME FUNZIONA

**RICERCA**

Da accettare **1**

**Da compilare** **1**

Consegnati **74**

Legenda:  
■ Scaduti  
■ Non ancora scaduti  
 Per aiuto e suggerimenti:  
 mail mb.musica@siae.it e numero 06 5900 5200

### Elenco programmi musicali da compilare

Data	Orario	Locale-Spazio	Organizzatore	N. Programma	Tipo programma	
20/11/2015	10:00 - 22:00	PIZZA ALLA NAPOLETAN	AMICI DELLA MUSICA	90090827	107/C	<input type="button" value="COMPILARE"/> <input type="button" value="VISUALIZZA"/>

# Passo 6a: inserisci i dati degli esecutori

Nel caso di esecutore singolo:

- Clicca su «**Sì, esecutore singolo**».

The screenshot shows the SIAE online service interface. At the top, there is a navigation bar with the SIAE logo, the text "Società Italiana degli Autori ed Editori", and "BENVENUTO AI SERVIZI ONLINE". Below this, there is a header with "mioBorderó - Direttore Esecuzione" and a menu with "HOME", "I MIEI PROGRAMMI", "PLAYLIST", "INFORMATIVA", and "COME FUNZIONA". The main content area is titled "Programmi Musicali / Compilazione" and includes a "SALVA PROGRAMMA" button. The "Dati Evento:" section shows "Locale PIZZA ALLA NAPOLETAN - Data: 20/11/2015 - Numero programma: 90890827" and a progress bar with four steps: "1. Dir. di esec.", "2. Esecuzioni", "3. Composizioni", and "4. Conferma". The "2. Esecuzioni" step is currently active. Below this, the section "Completa le informazioni relativa all'esecuzione" contains the question "Sarai l'unico esecutore?" with two radio button options: "Sì, esecutore singolo" (which is selected and circled in red) and "No, complesso musicale" (circled in blue). There are "PRECEDENTE" and "SUCCESSIVO" buttons at the bottom.

Nel caso di un complesso musicale:

- Clicca su «**No, complesso musicale**».

# Passo 6b: inserisci i dati del complesso

Puoi scegliere una band già utilizzata.  
Come:

1. Spunta «**Seleziona band da elenco**»;
2. Scegli tra le band presenti nel menù a tendina.

Puoi aggiungere un nuovo gruppo. Come:

1. Seleziona «**Crea una nuova band**»;
2. Inserisci i dati della band;
3. Inserisci dati componenti e clicca tasto «**AGGIUNGI**».

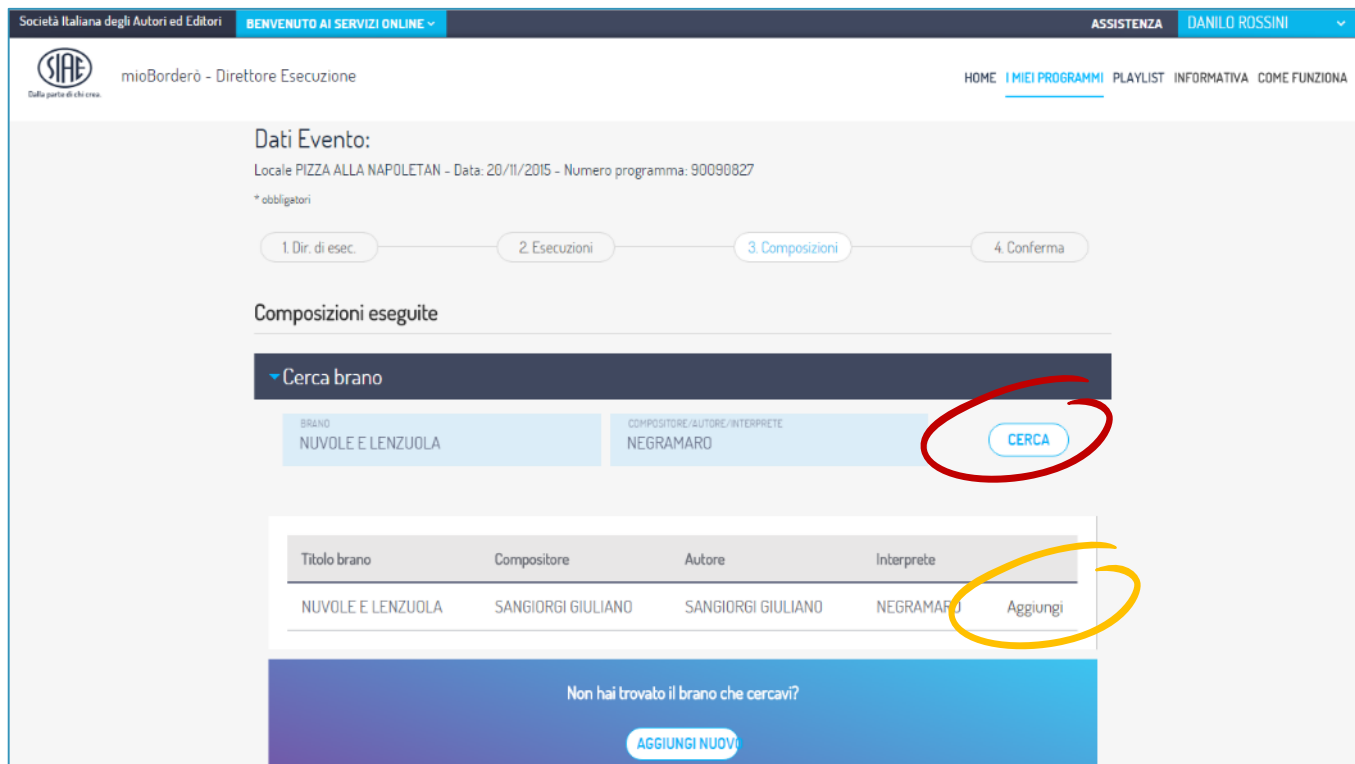


# Come inserire i brani all'interno del Programma Musicale Online

---

# Passo 7a: ricerca il brano

1. Inserisci i dati del brano negli appositi spazi;
2. Clicca sul tasto «**CERCA**»;
3. Se hai trovato il brano, clicca sul tasto «**Aggiungi**».



Società Italiana degli Autori ed Editori **BENVENUTO AI SERVIZI ONLINE** ASSISTENZA **DANILO ROSSINI**

mioBorderò - Direttore Esecuzione [HOME](#) [I MIEI PROGRAMMI](#) [PLAYLIST](#) [INFORMATIVA](#) [COME FUNZIONA](#)

Dati Evento:  
Locale PIZZA ALLA NAPOLETAN - Data: 20/11/2015 - Numero programma: 90090827  
\* obbligatorie

1. Dir. di esec. — 2. Esecuzioni — 3. Composizioni — 4. Conferma

Composizioni eseguite

↳ Cerca brano

BRANO: NUVOLE E LENZUOLA      COMPOSITORE/AUTORE/INTERPRETE: NEGRAMARO      **CERCA**

Titolo brano	Compositore	Autore	Interprete	
NUVOLE E LENZUOLA	SANGIORGI GIULIANO	SANGIORGI GIULIANO	NEGRAMARO	<b>Aggiungi</b>

Non hai trovato il brano che cercavi?  
**AGGIUNGI NUOVI**

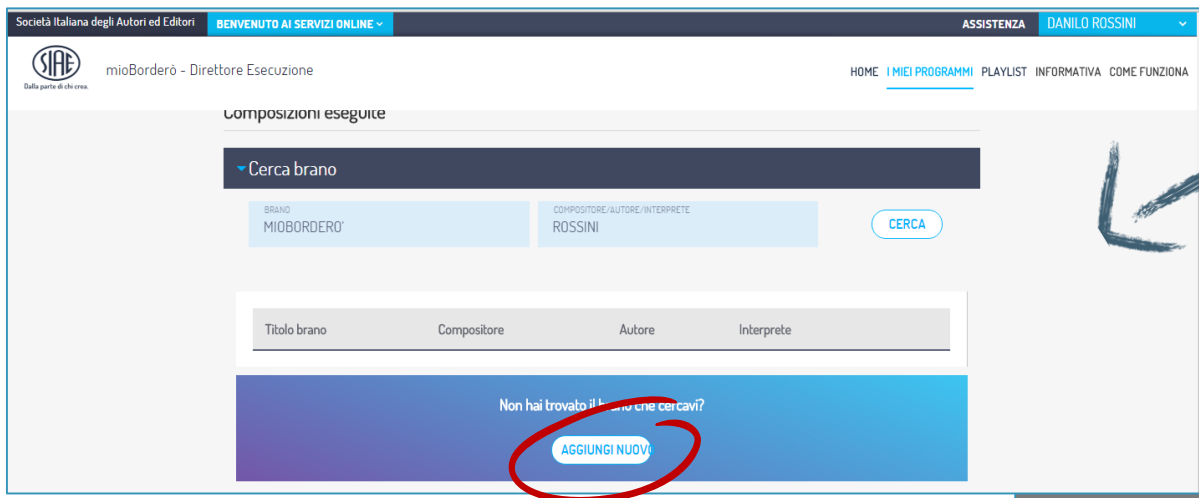
Le chiavi di ricerca sono:

- ✓ Nome brano (anche titolo alternativo)
- ✓ Compositore o Autore o Interprete

**N.B.** E' sufficiente anche una sola chiave di ricerca.

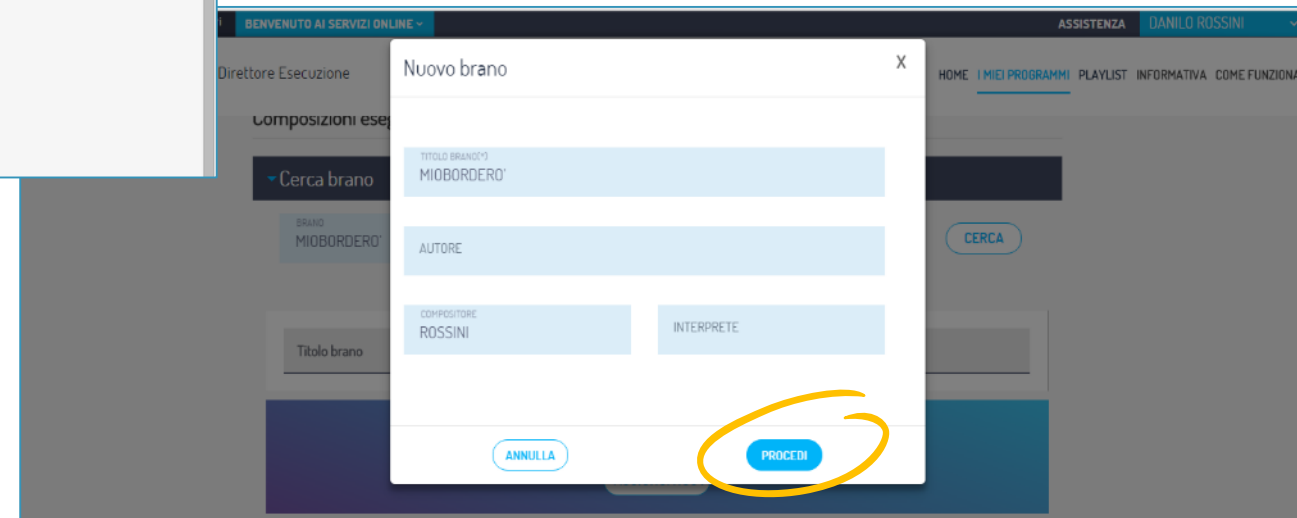
# Passo 7b: aggiungi brano non presente nel Database SIAE

Se non hai trovato il brano che cercavi, lo puoi aggiungere manualmente. Una volta riconsegnato il programma, il brano verrà salvato nel Database.



1. Clicca sul tasto «**AGGIUNGI NUOVO**»;

2. Inserisci i dati del brano;  
3. Clicca sul tasto «**PROCEDI**».

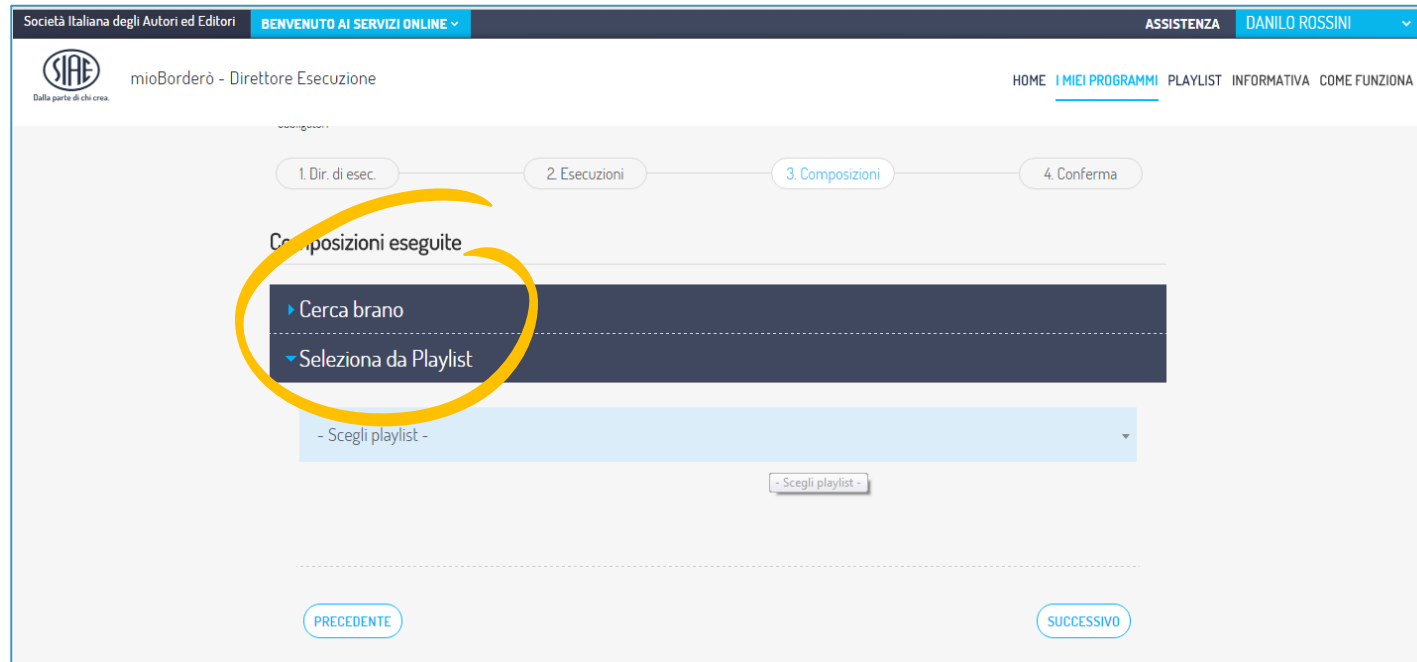


**N.B.** I brani che non vengono trovati sono generalmente opere di PD o opere non depositate in SIAE.



# Passo 7c: seleziona brano da playlist

Puoi selezionare i brani dalle playlist. Come:



1. Clicca su «**Seleziona da Playlist**»;
2. Scegli la playlist dalla lista;
3. Spunta i brani che ti interessano;
4. Clicca sul tasto «**Aggiungi**».

Oppure:

1. Clicca su «**Seleziona da Playlist**»;
2. Scegli la playlist dalla lista;
3. Clicca su «**Seleziona intera playlist**».

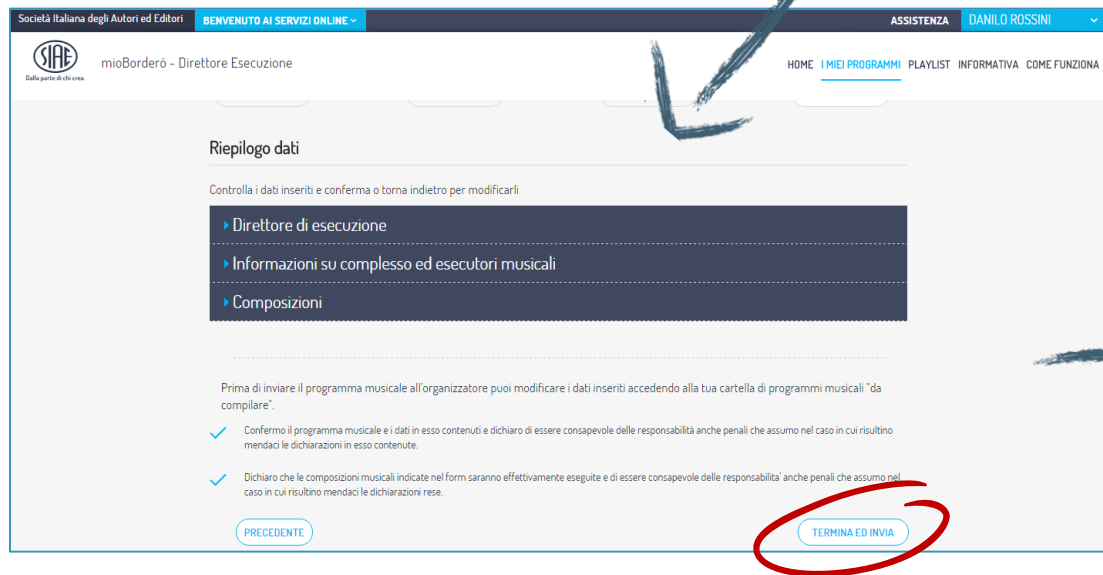
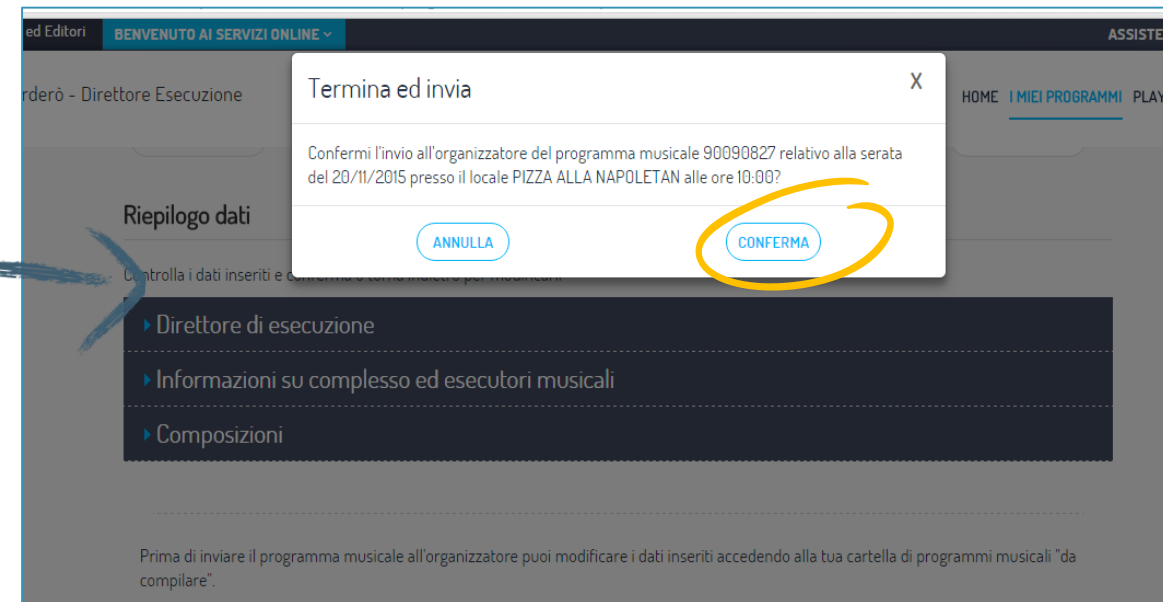
# Come riconsegnare il Programma Musicale Online all'organizzatore

---

# Passo 8: riconsegna il Programma

Prima di riconsegnare il programma, controlla tutti i dati immessi.  
Se la compilazione è avvenuta correttamente:

- Clicca sul tasto «**TERMINA E INVIA**»;
- Clicca sul tasto «**CONFERMA**».

Altrimenti:

- Torna indietro e modifica le informazioni.

**N.B.** Il Programma riconsegnato finirà nella sezione «**Consegnati**», fin quando l'organizzatore non lo restituirà a SIAE.

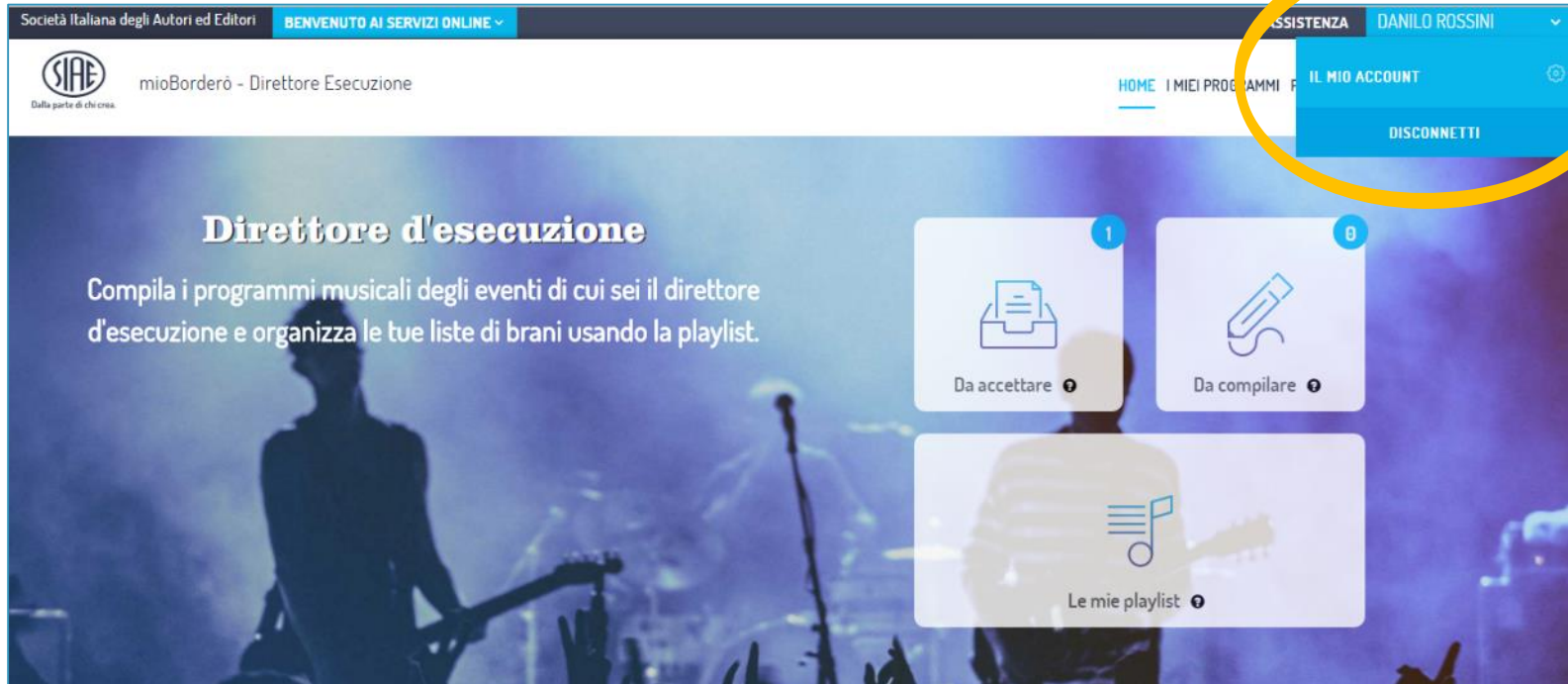
# Come uscire dai Servizi Online

---

# Passo 9: esci dai Servizi Online

Quando avrai finito la navigazione nei Servizi Online:

1. Clicca sulla freccetta accanto al tuo nome;
2. Premi sul tasto «**DISCONNETTI**».



The screenshot displays the SIAE online services interface. At the top, the header includes the SIAE logo, the text "Società Italiana degli Autori ed Editori", and a navigation bar with "BENVENUTO AI SERVIZI ONLINE". The user's name "DANILO ROSSINI" is visible in the top right corner, with a dropdown arrow. A yellow circle highlights the dropdown menu, which contains the options "IL MIO ACCOUNT" and "DISCONNETTI". The main content area features a "Direttore d'esecuzione" section with a description: "Compila i programmi musicali degli eventi di cui sei il direttore d'esecuzione e organizza le tue liste di brani usando la playlist." Below this, there are three interactive cards: "Da accettare" (1), "Da compilare" (0), and "Le mie playlist".



# Contatti utili

---

**Email:** [mb.musica@siae.it](mailto:mb.musica@siae.it)

**Telefono:** 06-59905200

Tutorial a cura dell'Ufficio Utilizzazioni - Divisione Musica  
Direzione Generale - Via della Letteratura 30, 00144 Roma RM